

Resultaten Enquête 2023

door
Energiecoöperatie
Echteld – Lienden

voor publicatie

#lokalerwordthetniet

Algemene gegevens en belangrijkste conclusies van de enquête.

Doel:

Energiecoöperatie Echteld-Lienden wil werken vanuit de behoefte en de vraag van haar (toekomstige) leden. Met de enquête wil ze inzicht krijgen in wat de inwoners belangrijk vinden met betrekking tot het energiepark Echteld – Lienden, wat willen de bewoners, wat is de behoefte en wat verwachten ze van de coöperatie? De uitkomst is bepalend voor de keuzes die gemaakt gaan worden met de invulling van het lokaal eigendom.

De enquête is gehouden voor het gehele energiepark (zon en wind).

Gebied:

Energiecoöperatie Echteld – Lienden (Ecoop) heeft een enquête gehouden onder ca 10.000 huishoudens in de dorpen Echteld, IJendoorn, Kesteren, Lienden, Lingemeer, Ochten en Ommeren.

Periode:

Start 13 februari 2023, sluiting 7 april 2023.

Hoe en wanneer is de doelgroep benaderd?

- Week 7 Verspreiding flyer huis aan huis met Gemeente Nieuws en plaatsing op website en facebook
- Week 8 Afspraak met Welzijn Rivierenstroom om ouderen en mensen met leesachterstand te helpen
Interview met Bert Budding in Gemeente Nieuws
- Week 8-9 Posters bij dorpshuizen, winkels en buurt- en clubhuizen in alle dorpen in het gebied
- Week 9 Pagina grote advertentie in Gemeente Nieuws, met een oproep om de enquête in te vullen.
- Week 11 Redactioneel artikel in Gemeente Nieuws
Brief naar aspirant leden met verzoek enquête te promoten
Brief naar besturen van verenigingen in gebied gemeente Neder Betuwe om de enquête onder hun leden te promoten.
- 14 maart Promotie tijdens de informerende raadsvergadering van de gemeente Buren zonnepark
- 15 maart Poster bij alle stembureaus in de dorpen in het gebied
- Week 12 Brief naar besturen van verenigingen in gebied gemeente Buren om de enquête onder hun leden te promoten.
- 29 maart Promotie tijdens de bewonersbijeenkomst en werving om direct in te vullen

Verwerking data:

De antwoorden op de vragen zijn grafisch weergegeven, voorzien van de indrukken en bevindingen van het bestuur van Ecoop. In de bijlagen is de achterliggende data per onderwerp/item opgenomen.

In verband met de privacy zijn de gegevens geanonimiseerd.

Naast deze antwoorden zijn er ook veel waardevolle reacties gegeven. Ecoop neemt deze reacties, waar mogelijk en relevant, mee in de verdere uitwerking van het lokaal eigendom.

De gegevens van deze enquête mogen niet zonder toestemming van het bestuur van Energiecoöperatie Echteld – Lienden worden gepubliceerd of in andere onderzoeken worden gebruikt.

Vragen en/of opmerkingen naar aanleiding van deze presentatie kunnen naar info@ecoopechteldlienden.nl

1. Respons.

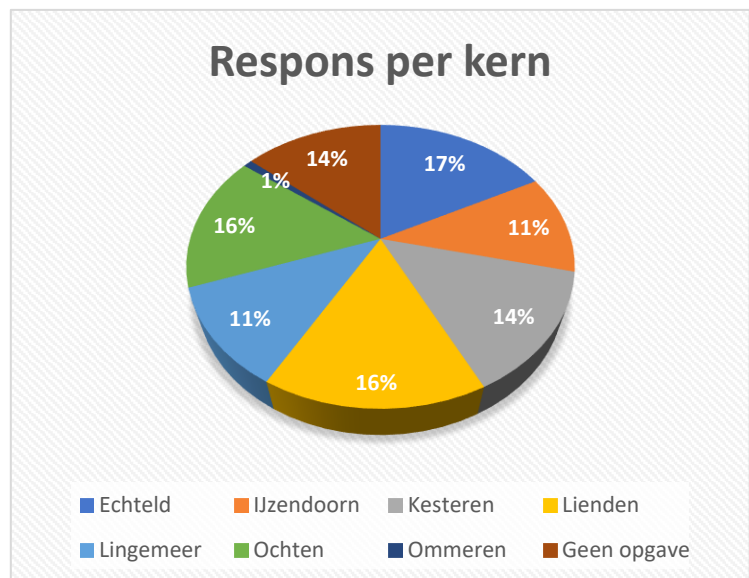
Uiteindelijk zijn er 115 (1,15%) enquêtes ingevuld.

Vanwege het beperkte budget, hebben we geen registratie van het aantal personen dat wel gestart zijn met de enquête, maar deze niet hebben afgemaakt. Bestuursleden en adviseurs van Ecoop zijn niet meegenomen in de resultaten.

Het is moeilijk om te beoordelen of de enquête voldoende representatief en valide is. Toch geeft het Ecoop een goed beeld en antwoord op de vragen.

De respons is weergegeven in % van de totale respondenten. Niet gewogen met het aantal inwoners per dorp/kern.

Er is een goede verdeling over de dorpen.



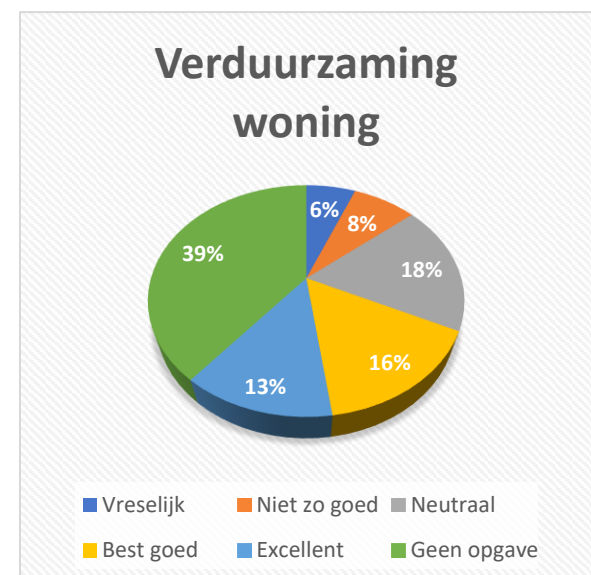
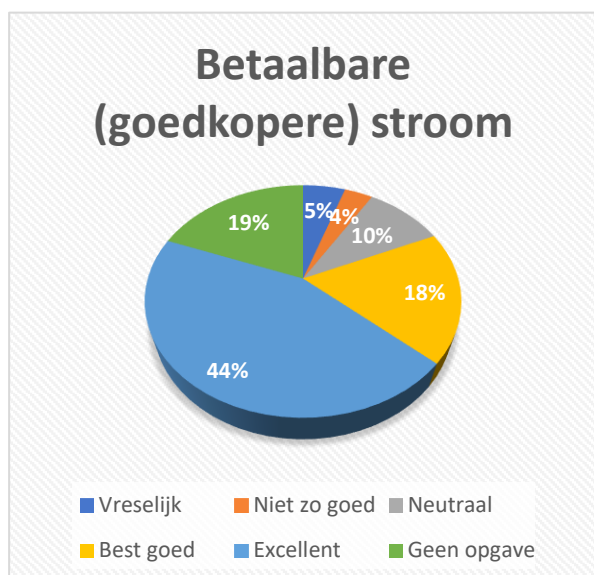
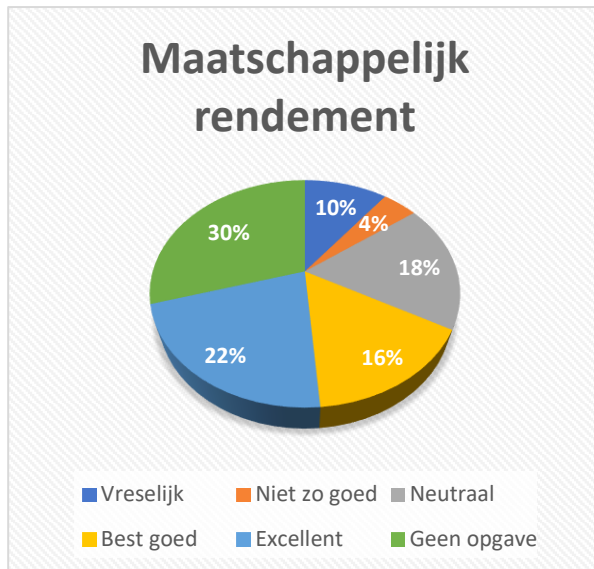
2. Bekendheid met Ecoop en het energiepark.

69% van de respondenten is bekend met Ecoop en 70% is bekend met het energiepark. Er is geen inzage in de mate van bekendheid.

De score is acceptabel, rekening houdend met het feit dat Ecoop tot het moment van de enquête nog weinig naar buiten is getreden.

Anderzijds geeft het wel aan dat Ecoop meer zichtbaar moet worden.

3. Wat vindt u van de benoemde thema's?



Om een goede indruk te krijgen hoe belangrijk de respondenten de thema's vinden, zijn de scores "excellent" en "best goed" bij elkaar opgeteld. Respondenten konden voor meerdere thema's een score geven.

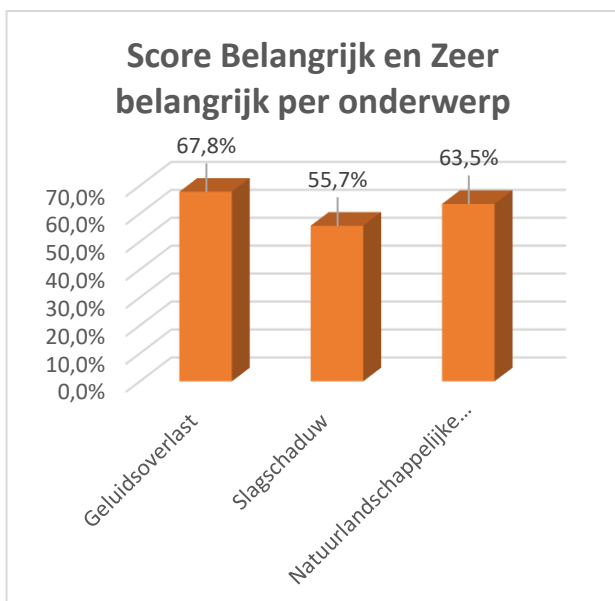
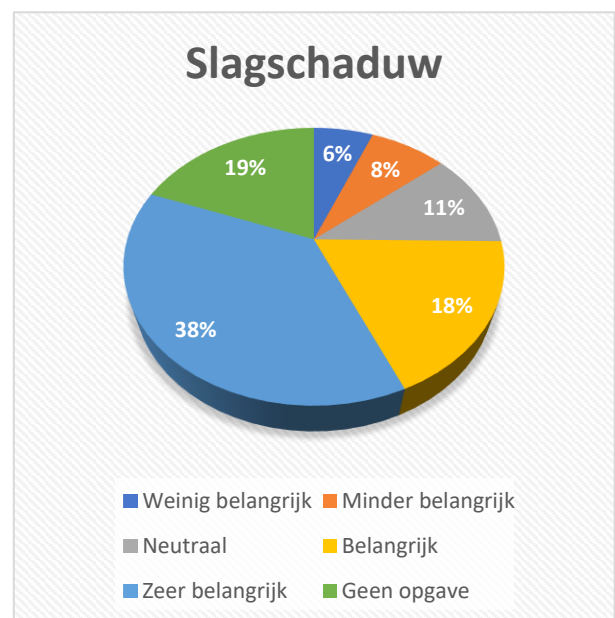
Betaalbare (goedkopere) stroom is voor 72 respondenten het belangrijkste thema waar Ecoop zich op zou moeten richten.

48 vinden het maatschappelijk rendement belangrijk.

46 respondenten vinden het belangrijk dat er aandacht komt voor de bestrijding van energie armoede.

De uitkomsten zijn voor Ecoop zeer waardevol en bruikbaar bij het bepalen van haar propositie en de behartiging van de belangen met de invulling van het lokaal eigendom.

4. Wat vind je belangrijk bij de ontwikkeling van het energiepark?



Bijna 68% van de respondenten vindt het belangrijk dat er veel aandacht komt voor de beperking van geluidsoverlast. Slagschaduw vindt bijna 56% belangrijk.

De reacties onder “anders dan de genoemde onderwerpen” zijn opgenomen in de bijlage.

5. Wil je invloed op de ontwikkeling en de invulling van het energiepark?



Opmerkelijk genoeg willen relatief weinig respondenten invloed op de invulling van het energiepark.

6. Vind je de energiecoöperatie de geschikte organisatie?



76% van de respondenten vindt de energiecoöperatie de geschikte organisatie voor het behartigen van de belangen. Dit is voor Ecoop een waardevolle support en een bevestiging van de noodzaak van haar rol.

Bijlagen:

Data:

Tabel 1.

| Respons per kern | | |
|------------------|----|-------|
| Echteld | 20 | 17,4% |
| IJzendoorn | 13 | 11,3% |
| Kesteren | 16 | 13,9% |
| Lienden | 18 | 15,7% |
| Lingemeer | 13 | 11,3% |
| Ochten | 18 | 15,7% |
| Ommeren | 1 | 0,9% |
| Geen opgave | 16 | 13,9% |

Tabel 2

| Heb je al eerder gehoord of gelezen over Energiecoöperatie Echteld Lienden? | | |
|---|----|-------|
| Ja | 80 | 69,6% |
| Nee | 33 | 28,7% |
| Geen opgave | 2 | 1,7% |

Tabel 3.

| Ben je bekend met de plannen rond de zonneparken en het windpark? | | |
|---|----|-------|
| Ja | 81 | 70,4% |
| Nee | 32 | 27,8% |
| Geen opgave | 2 | 1,7% |

Tabel 4.

| Wat vindt u van de thema's? | | |
|--|----|-------|
| Score Best goed en Excellent per thema | | |
| Maatschappelijk rendement | 48 | 41,7% |
| Meer rendement op spaargeld | 36 | 31,3% |
| Verduurzaming van uw woning | 33 | 28,7% |
| Betaalbare (goedkopere) stroom | 72 | 62,6% |
| Bestrijding van energie armoede | 46 | 40,0% |

Tabel 5.

| Wat vindt u van de thema's? | | | |
|--|--------------|----|-------|
| Maatschappelijk rendement | Vreselijk | 12 | 10,4% |
| | Niet zo goed | 5 | 4,3% |
| | Neutraal | 21 | 18,3% |
| | Best goed | 18 | 15,7% |
| | Excellent | 25 | 21,7% |
| | Geen opgave | 34 | 29,6% |
| Meer rendement op spaargeld | Vreselijk | 9 | 7,8% |
| | Niet zo goed | 5 | 4,3% |
| | Neutraal | 23 | 20,0% |
| | Best goed | 19 | 16,5% |
| | Excellent | 17 | 14,8% |
| | Geen opgave | 42 | 36,5% |
| Verduurzaming van uw woning | Vreselijk | 7 | 6,1% |
| | Niet zo goed | 9 | 7,8% |
| | Neutraal | 21 | 18,3% |
| | Best goed | 18 | 15,7% |
| | Excellent | 15 | 13,0% |
| | Geen opgave | 45 | 39,1% |
| Betaalbare (goedkopere) stroom | Vreselijk | 6 | 5,2% |
| | Niet zo goed | 4 | 3,5% |
| | Neutraal | 11 | 9,6% |
| | Best goed | 21 | 18,3% |
| | Excellent | 51 | 44,3% |
| | Geen opgave | 22 | 19,1% |
| Bestrijding van energie armoede | Vreselijk | 9 | 7,8% |
| | Niet zo goed | 7 | 6,1% |
| | Neutraal | 11 | 9,6% |
| | Best goed | 19 | 16,5% |
| | Excellent | 27 | 23,5% |
| | Geen opgave | 42 | 36,5% |
| Geen van de thema's | Vreselijk | 6 | 5,2% |
| | Niet zo goed | 2 | 1,7% |
| | Neutraal | 3 | 2,6% |
| | Best goed | 4 | 3,5% |
| | Excellent | 5 | 4,3% |
| | Geen opgave | 95 | 82,6% |

(muv "geen opgave" hebben bij de andere thema's niets ingevuld)

Tabel 6.

| Wat vind je belangrijk bij de ontwikkeling van het energiepark? | | |
|---|----|-------|
| Score Belangrijk en Zeer belangrijk per onderwerp | | |
| Geluidsoverlast | 78 | 67,8% |
| Slagschaduw | 64 | 55,7% |
| Natuurlandschappelijke inpassing | 73 | 63,5% |

Tabel 7.

| Wat vind je belangrijk bij de ontwikkeling van het energiepark? | | | |
|---|-------------------|----|-------|
| Geluidsoverlast | Weinig belangrijk | 5 | 4,3% |
| | Minder belangrijk | 5 | 4,3% |
| | Neutraal | 13 | 11,3% |
| | Belangrijk | 25 | 21,7% |
| | Zeer belangrijk | 53 | 46,1% |
| | Geen opgave | 14 | 12,2% |
| Slagschaduw | Weinig belangrijk | 7 | 6,1% |
| | Minder belangrijk | 9 | 7,8% |
| | Neutraal | 13 | 11,3% |
| | Belangrijk | 21 | 18,3% |
| | Zeer belangrijk | 43 | 37,4% |
| | Geen opgave | 22 | 19,1% |
| Natuurlandschappelijke inpassing | Weinig belangrijk | 5 | 4,3% |
| | Minder belangrijk | 3 | 2,6% |
| | Neutraal | 21 | 18,3% |
| | Belangrijk | 16 | 13,9% |
| | Zeer belangrijk | 57 | 49,6% |
| | Geen opgave | 13 | 11,3% |

Tabel 8.

| Ben je bereid om lid te worden van de Energiecoöperatie? | | |
|--|----|-------|
| Ja | 79 | 68,7% |
| Nee | 34 | 29,6% |
| Geen opgave | 2 | 1,7% |

Tabel 9.

| Ben je bereid om naast het lidmaatschap ook op organisatorisch gebied actief te zijn? | | |
|---|----|-------|
| Ja | 11 | 9,6% |
| Nee | 98 | 85,2% |
| Geen opgave | 6 | 5,2% |

Tabel 10.

| Wilt u invloed op de ontwikkeling en de invulling van het energiepark? | | |
|---|----|-------|
| Ja | 67 | 58,3% |
| Nee | 45 | 39,1% |
| Geen opgave | 3 | 2,6% |

Tabel 11.

| Vind je de Energiecoöperatie de geschikte organisatie? | | |
|---|----|-------|
| Ja | 87 | 75,7% |
| Nee | 21 | 18,3% |
| Geen opgave | 7 | 6,1% |

Tabel 12.

| Hoe groot moet de maatschappelijke rol van Energiecoöperatie zijn? | | |
|---|----|-------|
| Vreselijk | 9 | 7,8% |
| Niet zo goed | 7 | 6,1% |
| Neutraal | 21 | 18,3% |
| Best goed | 34 | 29,6% |
| Excellent | 33 | 28,7% |
| Geen opgave | 11 | 9,6% |

Tabel 13.

| Heb je in de afgelopen vijf jaar maatregelen genomen om je woning te verduurzamen? | | |
|---|----|-------|
| Ja | 92 | 80,0% |
| Nee | 22 | 19,1% |
| Geen opgave | 1 | 0,9% |

Tabel 14.

| Ben je van plan maatregelen te nemen om je woning te verduurzamen? | | |
|---|----|-------|
| Ja | 66 | 57,4% |
| Nee | 44 | 38,3% |
| Geen opgave | 5 | 4,3% |